




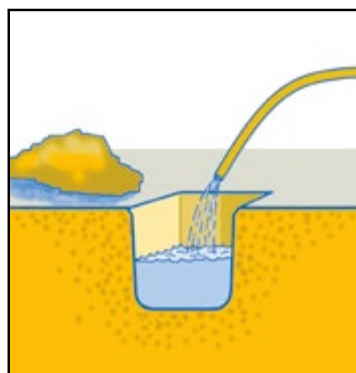
Støpe Enkelt




Støpe Enkelt er en hurtigherdende betong som ikke trenger å blandes. Pulveret helles direkte i vannet. Slik gjør du:



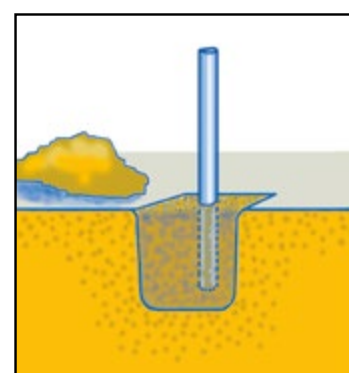
1. Temperaturen skal være over +5 °C. Grav et hull som er minst 20 cm større diameter enn det som skal støpes fast. Er det for eksempel en rektangulær stolpe, påse at hullet er 10 cm bredere på hver side av stolpen. Dybden på hullet bør være så dypt at man får god forankring.




2. Fyll minst halve hullet med rent vann. Består omkringliggende masse av drenerende jord for eksempel sand eller pukk. Plasser en plastpose i hullet. Dette for å forhindre at vannet forsvinner. Posen må være av en slik størrelse at den fyller hullet.



3. Hell Støpe Enkelt direkte ut av sekken i langsamt tempo. Dette for at hullet skal fylles helt og for at vannet ikke skal "skvette" ut av hullet.




4. Sett på plass det som skal støpes fast med engang hullet er fylt med Støpe Enkelt. Støpe Enkelt herder raskt slik at mindre stolper etc. ikke trenger å "støttes" Større stolper etc. bør ha en eller flere støtter i ca. 30 min. Større forankringsjern som kan være vanskelig å få presset ned i betongen kan plasseres i hullet før man heller i betongen.



5. Hvis betongen ikke er blitt gjennomfuktet skal man helle etter vann slik at Støpe Enkelt blir helt dekt med vann.

Bruksområde:

For enklere faststøpninger av f.eks. tørkestativ, postkasser, gjerdestolper etc.
OBS! Støpe Enkelt er ingen konstruksjonsbetong.



Forbruk

Størrelse på hullene (cm)	Ca. mengde (kg)
20x20x40	32
20x20x30	24
30x30x50	90
30x30x40	72
30x30x30	54
40x40x60	192
40x40x50	160